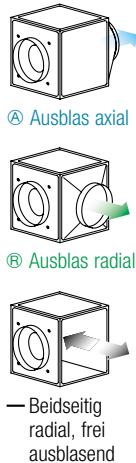


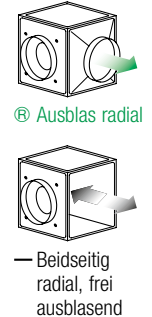
**GB EC 315**



Beliebige Einbaulage und Aufstellung durch fünf mögliche Ausblasrichtungen.



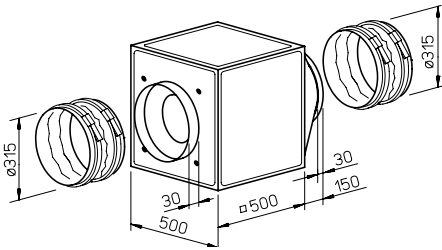
**GB EC 315 T120**



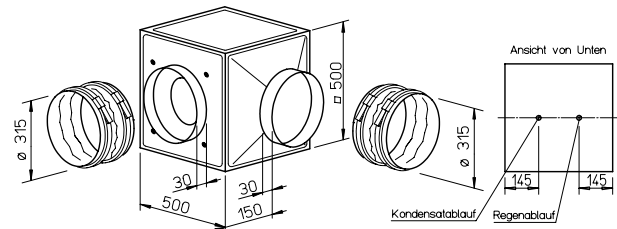
Für die Förderung von verschmutzter, feuchter und heißer Luft bis max. 120 °C. Motor außerhalb des Förderstromes liegend.



**Maße GB EC 315**



**Maße GB EC 315 T120**



**Besondere Eigenschaften der Baureihe GB EC T120**

- Prädestiniert zur Förderung von verschmutzter, feuchter und heißer Luft bis max. 120 °C wie z.B. als Abluftventilator in gewerblichen Küchen und vielen Anwendungen der Prozesstechnik.
- Motor außerhalb des Förderstromes liegend.
- Wärmeisolierte Trennwand zwischen Motor und Laufrad, aus verzinktem Stahlblech, mit 20 mm starker, nicht brennbarer Mineralwolle-Auskleidung.
- Komplette Motor-Laufradeinheit ohne Demontage der Anlagenkomponenten ausbaubar.
- Revisionsdeckel mit Griff, für Reinigung und Wartung einfach abnehmbar.
- Kondensatableitung inkl. Kondensatableitung serienmäßig. Bohrung für Regenablauf (Zubehör) bei Außenanstellung vorbereitet.

**■ Montage**

Einbaulage mit Kondensatableitung unten. Flexible Aufstellung durch drei mögliche, radiale Ausblasrichtungen des Austrittsformstücks. Geschützte Aufstellung im Freien mit Wetterschutzdach und -gitter (Zubehör) möglich.

**■ Elektrischer Anschluss**

Serienmäßiger Klemmenkasten (IP54) direkt an der Kommutierungselektronik.

**Besondere Eigenschaften der Baureihe GB EC**

Beliebige Einbaulage und flexible Aufstellung durch fünf mögliche Ausblasrichtungen des Austrittsformstücks. Für Wandanbau ist die Wandkonsole (Zubehör) zu verwenden. Geschützte Aufstellung im Freien mit Wetterschutzdach und -gitter (Zubehör) möglich.

**■ Elektrischer Anschluss**

Serienmäßiger Klemmenkasten (IP54) an ausgeführtem Kabel montiert.

**Beschreibung für beide Baureihen**

**■ Gehäuse**

Selbsttragende Rahmenkonstruktion aus Aluminium-Hohlprofilen. Doppelwandige, 20 mm starke Seitenpaneele aus verzinktem Stahlblech, schall- und wärmeisoliert durch Auskleidung mit nicht brennbarer Mineralwolle. Saugseitig mit Düse für optimale Einströmung sowie Stutzen und flexibler Manschette (für die jeweilige max. zulässige Fördermitteltemperatur) zum Anschluss an Rohre. Druckseitig mit Formstück (quadratisch auf rund) für verlustarme Ausströmung und flexibler Manschette zur Unter-

bindung von Körperschallübertragung. Einfache Positionierung durch serienmäßige Kranhaken.

**■ Laufrad**

Freilaufendes Radial-Hochleistungslaufrad aus Aluminium, direkt angetrieben. Energieeffizient bei niedriger Geräuschkennwertentwicklung. Dynamisch zusammen mit dem Motor nach DIN ISO 21940-11 – Gütestufe 6.3 ausgeguchtet.

**■ Antrieb**

Energiesparender, drehzahlsteuerbarer EC-Außenläufermotor in Schutzart IP54 mit höchstem Wirkungsgrad. Wartungs- und funktionsfrei, kugellagert.

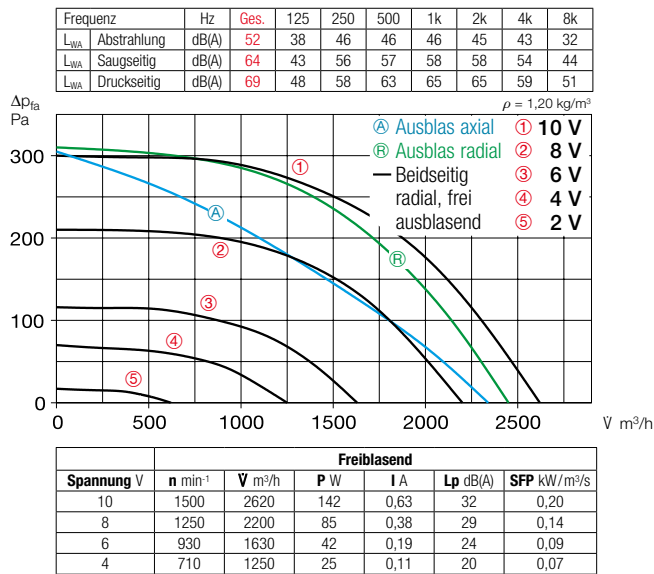
**■ Motorschutz**

Integrierte elektronische Temperaturüberwachung für EC-Motor und Elektronik.

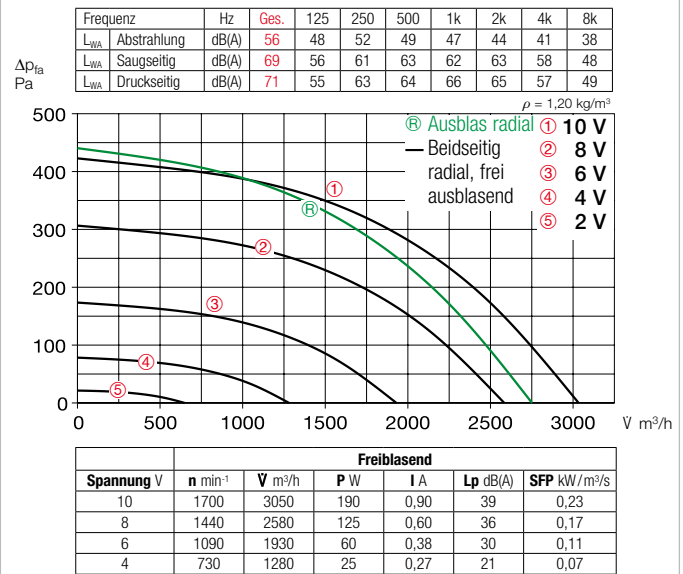
Type	Anschluss-Ø	Förderleistung freiblasend	Nenn-drehzahl	Schalldruck Gehäuse-abstrahlung	Leistungsaufnahme	Stromaufnahme	Anschluss nach Schaltplan	max. Fördermitteltemperatur	Gewicht netto ca.	Universal-Regelsystem		Drehzahl-Potentiometer				
										Type	Best.-Nr.	Type	Best.-Nr.	Type	Best.-Nr.	
<b>Wechselstrom, 1~, 230 V, 50/60 Hz, EC-Motor, Schutzart IP54</b>																
GBW EC 315	05808	315	2620	1500	32	0,20	0,9	973	55	31,0	EUR EC <sup>1) 2)</sup>	01347	PU 24 <sup>1)</sup>	01736	PA 24 <sup>1)</sup>	01737
<b>⚡ T120 Wechselstrom, 1~, 230 V, 50/60 Hz, EC-Motor, Schutzart IP54</b>																
GBW EC 315 A T120	06370	315	3050	1700	39	0,29	1,3	1223.1	120	42,0	EUR EC <sup>1) 2)</sup>	01347	PU 10 <sup>1)</sup>	01734	PA 10 <sup>1)</sup>	01735

1) i.d.R. sind mehrere EC-Ventilatoren anschließbar. 2) alternativ elektronischer Differenzdruck-/Temperatur-Regler (EDR/ETR, Nr. 01437/01438) bzw. Dreistufen-Drehzahlrichter (SU/SA, Nr. 04266/04267).

**Kennlinien GBW EC 315**



**Kennlinien GBW EC 315 A T120**



**Leistungsregelung**

Stufenlose Drehzahlsteuerung mit internem (Lieferumfang) oder externem Potentiometer oder stufenlose Drehzahlregelung mit Universal-Regelsystem (siehe Tabelle).  
Beispielhaft sind Leistungsstufen in der Kennlinie dargestellt.

**Geräusch**

Oberhalb des Kennlinienfeldes sind Summenpegel und Spektrum für:

- Schalleistung Gehäuseabstrahlung
- Schalleistung Saugseite
- Schalleistung Druckseite genannt.

Das Abstrahlgeräusch als Schalldruck in 4 m (Freifeldbedingungen) wird zusätzlich in der Typentabelle sowie in der Tabelle unterhalb der Kennlinie genannt.

**Zubehör für beide Baureihen**

**Schwingungsdämpfer** zur Aufstellung im Innenbereich. 1 Satz = 4 St.  
**SDD-U** Best.-Nr. 05627

**Wandkonsole** für Wandanbau.  
**GB-WK 315** Best.-Nr. 05625

**Wetterschutzgitter** zur ausblasseitigen Abdeckung.  
**GB-WSG 315** Best.-Nr. 05638

**Wetterschutzdach** für geschützte Aufstellung im Freien.  
**GB-WSD 315** Best.-Nr. 05747

**Spezielles Zubehör**

für Baureihe GB EC **Kondensatwanne** mit Ablaufstutzen (mittig) für Rohr-/Schlauch-Anschluss.

**GB-KW 315** Best.-Nr. 05643  
(Im Lieferumfang der GB EC T120 ist eine Kondensatwanne inkl. Kondensatablauf enthalten).

für Baureihe GB EC T120 **Regenablauf** für Außenaufstellung (Bohrung in Gehäuseboden bereits vorgesehen).

**GB-RA** Best.-Nr. 09418

Hinweise	Seite
Projektierungshinweise	14 ff.
Allgemeine techn. Hinweise, Leistungsregelung	19 ff.
Zubehör-Details	Seite
Universal-Regelsystem, elektronische Regler, Drehzahl-Potentiometer	613 ff.