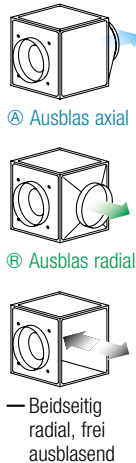
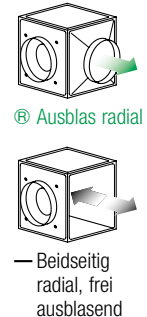


GB 400



Beliebige Einbaulage und Aufstellung durch fünf mögliche Ausblasrichtungen.

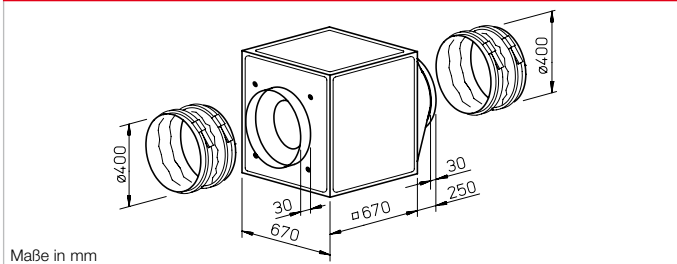
GB 400 T120



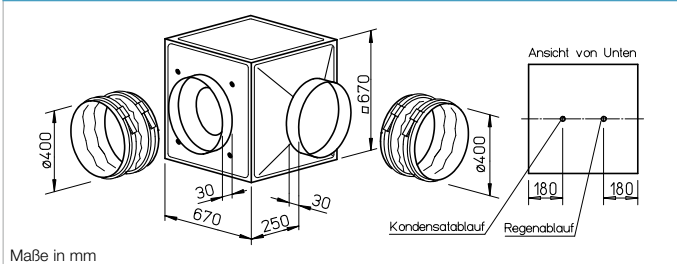
Für die Förderung von verschmutzter, feuchter und heißer Luft bis max. 120 °C. Motor außerhalb des Förderstromes liegend.



Maße GB 400



Maße GB 400 T120



Besondere Eigenschaften der Baureihe GB T120

- Prädestiniert zur Förderung von verschmutzter, heißer Luft bis max. 120 °C.
- Motor außerhalb des Förderstromes liegend.
- Wärmeisolierte Trennwand zwischen Motor und Laufrad, aus verzinktem Stahlblech, mit 20 mm starker, nicht brennbarer Mineralwolle-Auskleidung.
- Komplette Motor-Laufradeinheit ohne Demontage der Anlagenkomponenten ausbaubar.
- Revisionsdeckel mit Griff, für Reinigung und Wartung einfach abnehmbar.
- Kondensatwanne inkl. Kondensatablauf serienmäßig. Bohrung für Regenablauf (Zubehör) bei Außenaufstellung vorbereitet.

Montage GB T120

Einbaulage mit Kondensatablauf unten. Flexible Aufstellung durch drei mögliche, radiale Ausblasrichtungen des Austrittsformstücks. Geschützte Aufstellung im Freien mit Wetterschutzdach und -gitter (Zubehör) möglich.

Besondere Eigenschaften der Baureihe GB

Beliebige Einbaulage und flexible Aufstellung durch fünf mögliche Ausblasrichtungen des Austrittsformstücks. Für Wandanbau ist die Wandkonsole (Zubehör) zu verwenden. Geschützte Aufstellung im Freien mit Wetterschutzdach und -gitter (Zubehör) möglich.

Beschreibung für beide Baureihen

- **Gehäuse**
Selbsttragende Rahmenkonstruktion aus Aluminium-Hohlprofilen. Doppelwandige, 20 mm starke Seitenpaneele aus verzinktem Stahlblech, schall- und wärmeisoliert durch Auskleidung mit nicht brennbarer Mineralwolle. Saugseitig mit Düse für optimale Einströmung sowie Stutzen und flexibler Manschette (für die jeweilige max. zulässige Fördermitteltemperatur) zum Anschluss an Rohre. Druckseitig mit Formstück (quadratisch auf rund) für verlustarme Ausströmung und flexibler Manschette zur Unterbindung von Körperschallübertragung. Einfache Positionierung durch serienmäßige Kranhaken.

Laufrad

Freilaufendes Radial-Hochleistungslaufrad mit rückwärts gekrümmten Kunststoff-Schaufeln (bei GB T120 Aluminium-Laufräder), direkt angetrieben. Energieeffizient bei niedriger Geräuschemwicklung. Dynamisch zusammen mit dem Motor nach DIN ISO 21940-11 – Gütestufe 2.5 ausgewuchtet.

Antrieb

Durch wartungsfreien, drehzahlsteuerbaren Außenläufer- bzw. IEC-Normmotor in Schutzart IP54. Kugelgelagert, funktionsfrei.

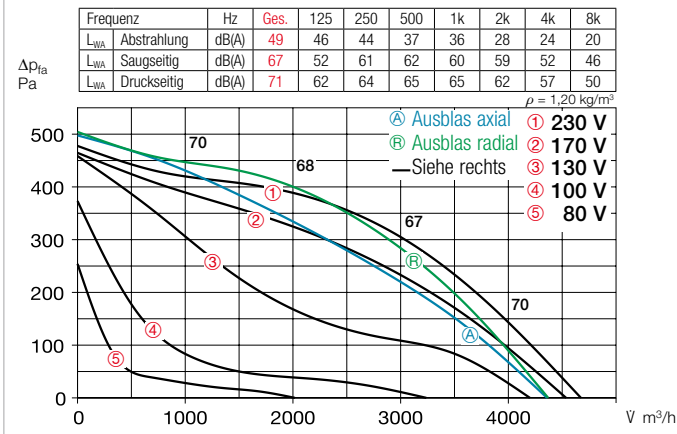
Elektrischer Anschluss

Serienmäßiger Klemmenkasten (IP54) am Motor; bei GB T120 auf Motorträgerplatte.

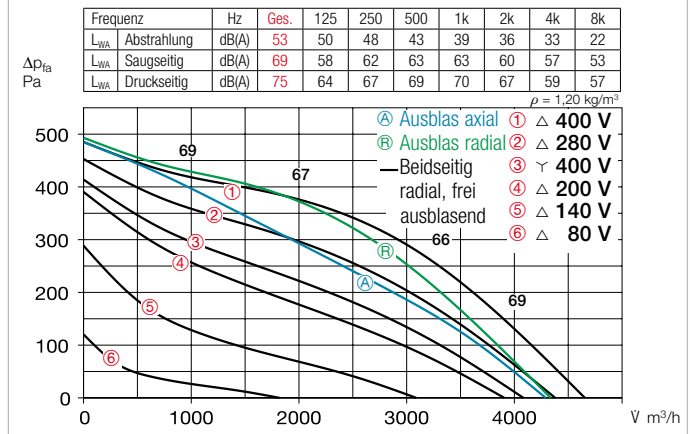
Type	Förderleistung max.	Nenn-drehzahl	Schalldruck Gehäuse-abstrahlung	Leistungsaufnahme	Stromaufnahme		Anschluss nach Schaltplan	maximale Fördermitteltemperatur bei		Gewicht netto ca.	Drehzahlsteller 5-stufig		Motorvollschutzgerät z. Anschluss der eingeb. Thermokontakte				
					bei Nennspannung	im Regelbetrieb		Nennsp.	Regelg.		mit Motorvollschutz	ohne Motorvollschutz	Type	Best.-Nr.	Type	Best.-Nr.	Type
Wechselstrom, 1~, 230 V, 50 Hz, Kondensatormotor, Schutzart IP54																	
GBW 400/4	05513	4680	1400	29	0,51	2,45	3,26	864	60	60	52,0	MWS 5	01949	TSW 5,0	01497	MW ¹⁾	01579
Zweitourig, Drehstrommotor, 3~, 400 V, 50 Hz, Y/Δ-Schaltung, Schutzart IP54																	
GBD 400/4/4	05514	4140/4650	1105/1355	28	0,31/0,44	0,51/0,88	0,92	867	60	60	52,0	RDS 2	01315	TSD 1,5	01501	MD	05849
☺T120 Wechselstrom, 1~, 230 V, 50 Hz, Kondensatormotor, Schutzart IP54																	
GBW 400/4 T120	05772	4930	1280	40	0,54	2,50	2,50	935	120	100	62,0	MWS 3	01948	TSW 3,0	01496	MW ¹⁾	01579
☺T120 Zweitourig, Drehstrommotor, 3~, 400 V, 50 Hz, Y/Δ-Schaltung, Schutzart IP54																	
GBD 400/4/4 T120	05773	4010/4870	975/1255	40	0,29/0,48	0,50/1,10	1,10	947	120	120	62,0	RDS 2	01315	TSD 1,5	01501	MD	05849

1) inkl. Betriebsschalter.

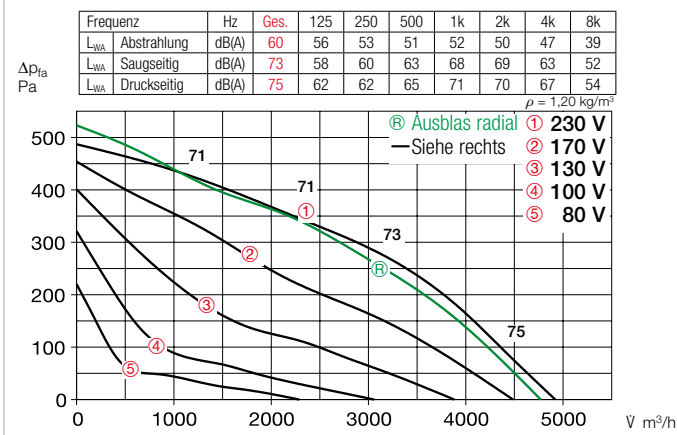
Kennlinien GBW 400/4



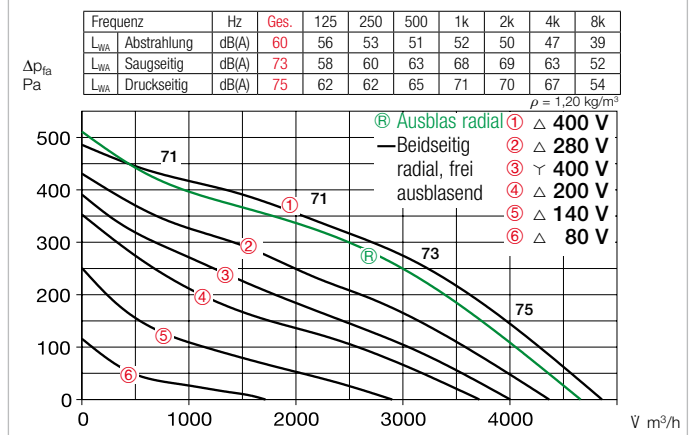
Kennlinien GBD 400/4/4



Kennlinien GBW 400/4 T120



Kennlinien GBD 400/4/4 T120



■ Motorschutz

Mit auf die Klemmenleiste herausgeführten Thermokontakten, die mit dem Motorvollschutzgerät zu verdrahten sind.

■ Leistungsregelung

Alle Typen sind durch Spannungsreduzierung mittels Trafo (Zubehör) drehzahlsteuerbar. Die 3~ Typen können außerdem durch ∇/Δ-Schalter oder Motorvollschutzgerät M 4 auf zwei Drehzahlen betrieben werden. Die Leistungsstufen sind im Kennlinienfeld dargestellt.

■ Geräusch

Oberhalb des Kennlinienfeldes sind Summenpegel und Spektrum für:

- Schalleistung Gehäuseabstrahl.
- Schalleistung Saugseite
- Schalleistung Druckseite genannt. Im Kennlinienfeld ist außerdem der saugseitige Schalleistungspegel über die Nennkennlinie angegeben. In der Typentabelle ist zusätzlich das Abstrahlgeräusch als Schalldruck in 4 m (Freifeldbedingungen) genannt.

■ Zubehör für beide Baureihen

Schwingungsdämpfer zur Aufstellung im Innenbereich. 1 Satz = 4 St.
SDD-U Best.-Nr. 05627

Wandkonsole für Wandanbau.
GB-WK 400 Best.-Nr. 05626

Wetterschutzgitter zur ausblasseitigen Abdeckung.
GB-WSG 400 Best.-Nr. 05639

Wetterschutzdach für geschützte Aufstellung im Freien.
GB-WSD 400 Best.-Nr. 05748

Drehzahl- und Ein-/Ausschalter für zweifachige ∇/Δ-schaltbare Drehstromventilatoren.
DS 2²⁾ Best.-Nr. 01351

²⁾ hierzu erforderliches Motorvollschutzgerät: Type MD, Nr. 05849.

■ Spezielles Zubehör

für Baureihe GB
Kondensatwanne mit Ablaufstutzen (mittig) für Rohr-/Schlauch-Anschluss.

GB-KW 400 Best.-Nr. 05644
(Im Lieferumfang der GB T120 ist eine Kondensatwanne inkl. Kondensatablauf enthalten).

für Baureihe GB T120
Regenablauf für Außenaufstellung (Bohrung in Gehäuseboden bereits vorgesehen).

GB-RA Best.-Nr. 09418

Box-ventilatoren

Hinweise	Seite
Projektierungshinweise	14 ff.
Allgemeine techn. Hinweise, Leistungsregelung	19 ff.
Zubehör-Details	Seite
Drehzahlsteller und Motorvollschutzgeräte	599 ff.